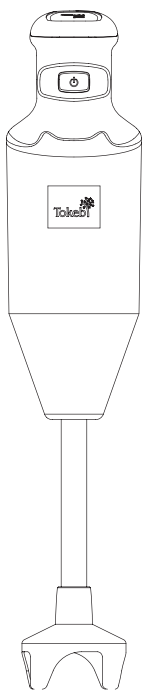


User
manual

HausElec



HausElec

Designed by **TOKEBI**

V3300 하우스일렉 핸드블랜더 사용설명서

목 차

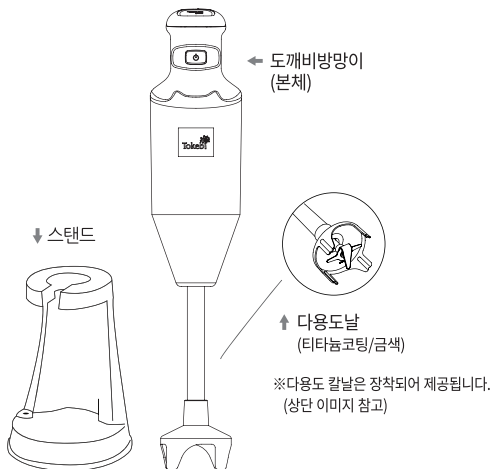
01	제품의 부분 명칭 / 구성품	3
02	제품의 규격	4
03	안전한 사용을 위한 경고사항 - 기본 사용	5
04	안전한 사용을 위한 경고사항 - 칼날 사용	6
05	안전한 사용을 위한 경고사항 - 본체 사용	7
06	제품의 올바른 사용 방법	8
07	A/S를 의뢰하기 전에	9
08	제품보증서	10

- 사용전에 본 사용설명서를 반드시 읽고 정확하게 사용하십시오 .
- 본 제품은 국내 가정용이므로 전압이 다른 국외에서는 사용할 수 없습니다.
(220V, 60Hz)
- 외관 및 색상은 제품 모델에 따라 변경될 수 있습니다.
- 구입처 및 제품 모델에 따라 구성품이 상이할 수 있습니다.

제품의 부분 명칭 / 구성품

구성품

※구입처에 따라
구성품이
다를 수 있습니다.



별도 구매품



* 컵류 및 칼날류는 소모품이므로 마모에 의한 누수 및 내용물이 갈리지 않는 현상이 발생할 수 있습니다. 필요시 별도 구입하여 교체하여 주십시오.

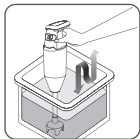
* 소모품은 홈페이지(www.hauselec.com) 및 고객센터(1588-3513)에서 별도로 구입할 수 있습니다.

제품의 규격

모델명	V3000 / V3300
정격전압	220V, 60Hz
소비전력	170W
정격사용시간	1분
코드길이	1.5M
제품용량 및 치수	6.5x9.5x32cm / 932g
재질	ABS, STS

※ 주의사항

- 사용전에 경고사항 및 사용방법을 반드시 숙지하여 정확하게 사용하십시오.
- 본 제품은 국내용이므로 반드시 국내에서만 사용하십시오. (정격전압 220V / 60Hz)
- 외관(색상) 및 구성은 제품 모델에 따라 변경될 수 있습니다.
- 구입처에 따라 구성품이 상이할 수 있습니다.
- 제품 최초 사용 시 맑은 물에 30초 이상 공회전 후 사용하십시오.



안전한 사용을 위한 경고사항 - 기본 사용

※ 주의사항

다음 사항들은 제품을 안전하고 정확하게 사용하여 예상치 못한 안전사고나 고장으로부터 예방하기 위한 것이므로 반드시 본 내용을 숙지한 후 제품을 사용하여 주시기 바랍니다.



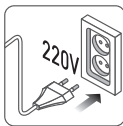
본체를 임의로 분해하거나 수리 · 개조하지 마십시오.
본체 전체를 물로 씻거나 물속에 넣지 마십시오.
 (화재 · 감전 · 고장 · 안전사고의 원인이 됩니다.)



본체 사용을 잠시 중단하거나 본체 사용 후에는 반드시 전원코드를 뽑아 보관하십시오. 또한 싱크대의 흐르는 물에 본체의 **칼날부분을 세척할 경우 반드시 전원코드를 뽑고 하십시오.** (안전사고의 원인이 됩니다.)

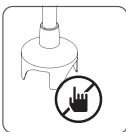


어린이의 손에 닿지 않는 곳에 보관하여 주십시오.
 (안전사고의 원인이 됩니다.)



전원은 반드시 220V에서만 사용하십시오.
전원코드가 파손된 경우에는 위험하오니 사용하지 마시고 반드시 고객센터에 문의(1588-3513)하여 A/S를 받으시기 바랍니다.

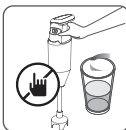
안전한 사용을 위한 경고사항 - 칼날 사용



본체의 칼날이 헐거울 경우 사용을 중단하여 주십시오.

* 반드시 전원코드를 뽑고 확인하십시오.

(안전사고의 원인이 됩니다.)



본체 작동 중에는 칼날 주변에 절대 손을 대지 마십시오.

(안전사고의 원인이 됩니다.)



본체의 사용 전 보호대를 완전히 조여 주세요

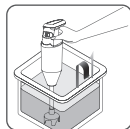
* 반드시 전원코드를 뽑고 확인하십시오.

(안전사고의 원인이 됩니다.)

안전한 사용을 위한 경고사항 - 본체 사용



본체는 반드시 용기 안에서만 작동하여 주십시오.
(안전사고의 원인이 됩니다.)




본체 사용 후에는 반드시 용기에 물을 담아 20초~30초 세척하여 주십시오. (미세척 시 고장의 원인이 됩니다.)



본 제품은 1분 사용 후 3분 휴식, 연속 사용 시 3회 이상 사용하지 마십시오.

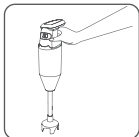
*마른 재료나 수분이 적은 재료는 반드시 순간동작으로 동작하십시오.
(1분 이상의 연속 작동 시 제품 손상의 원인이 됩니다.)



떨어 뜨리거나 충격을 주지 마십시오.
(고장의 원인이 됩니다.)

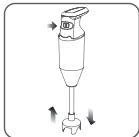
제품의 올바른 사용 방법

본체 사용방법



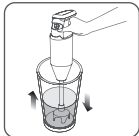
1. 본체 쥐는 법

본체는 인체공학적으로 설계되어 스위치 뒷부분을 움켜쥐듯 잡고 사용하셔야 작동이 편리합니다.



2. 본체 작동법

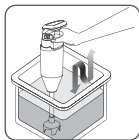
본체를 움켜쥔 상태에서 검지손가락을 이용하여 원터치 방식의 스위치(누르면 작동/놓으면 정지)를 작동시킵니다. (본체는 위아래로 움직이며 사용하세요.)



3. 음식물이 튀지 않게 하는 방법

- 1) 음식물을 보호대이상 넣어 사용하고, 적정용량 내에서 작동 해 주세요.
- 2) 한꺼번에 많은 양을 넣지 말고 조금씩 내용물을 추가하면서 절구썰듯이 위/아래로 움직여 사용하시면 쉽게 다지기를 할 수 있습니다.

세척방법



세척 시 칼날과 보호대 부분을 물속에 담고 20~30초 정도 공회전 시켜주면 음식물 찌꺼기들이 제거됩니다. (요리 전, 후 반드시 세척하여 주십시오.)



본체 세척 후 지지축에 묻어 있는 음식물 또는 물기 등은 마른 행주로 닦아 주세요.

A/S를 의뢰하기 전에

☆ 사용중 이상이 생겼을 때는 반드시 다음 사항을 확인해 주세요!

증상	확인 내용
모터소리가 나는데 칼날이 안 돌아가요!	사용 후 세척을 깨끗이 하지 않았거나 장시간 사용을 하지 않아서 내부의 음식 찌꺼기가 굳어 돌아가지 않는 현상입니다. 우선 전원 플러그를 뽑고 뜨거운 물에 날과 보호대 부분을 30분 이상 담근 후 맑은 물에 공회전하여 주세요. (본체 부분에는 절대 물이 들어가서는 안됩니다.)
다용도 날이 휘었어요! 불량인 것 같아요!	다용도날은 위아래로 하나씩 휘어 있는게 정상입니다. 걱정말고 사용하세요.
칼날이 자꾸 빠져요!	날을 끼우는 빗금 두 줄 부분을 공구로 조여서 사용하면 됩니다. 너무 세게 조이면 날을 장착하고 뽑는데 어려움이 있으니 살짝만 조여 사용하세요.

※ 위의 내용을 확인하신 후에도 이상 현상이 지속되면 고객센터(1588-3513)로 연락주시기 바랍니다.

☆ 제품 서비스를 받고자 하실때는 다음사항을 확인해 주세요.

■ 무상 서비스안내

본 제품은 구입일로부터 가산하여 품질보증기간내에 정상적으로 사용한 상태에서 자연 발생한 고장에 대해서는 무상으로 수리하여 드립니다.

■ 유상 서비스안내

다음과 같은 경우에는 실비의 수리비와 부품대를 받습니다.

1. 품질보증기간이 경과한 경우
2. 보증서를 분실 또는 기재사항 변경 시
3. 사용자의 취급 부주의로 인한 경우
4. 천재지변(화재, 염해, 지진, 수해, 낙뢰, 기타)에 의한 경우
5. 전기용량을 잘못 사용하였을 경우
6. 프린텍(주)기사가 아닌 다른 사람이 수리하여 고장이 났을 경우

제품보증서

아래와 같이 보증합니다.

1. 본 제품은 공산품 품질관리법에 의해 품질관리 및 당사의 엄격한 검사과정을 거쳐서 만들어진 제품입니다.
2. 소비자의 정상적인 사용상태에서 만일 제품에 이상이 생겼을 경우 보증서 내용대로 구입장소나 본사 고객센터센터에서 1년간 무료로 수리 또는 교환해 드립니다.
3. 사용자의 부주의로 인한 파손 및 본 제품에 명시된 주의사항 불이행으로 인한 파손시에는 교환 되지 않습니다.
가) 사용자의 과오로 인한 손상품, 나) 구매후 낙하 등 무리한 충격으로 인한 손상품, 다) 본 제품에 명시된 주의사항 불이행으로 인한 손상품
4. 서비스를 받으시고자 할 때는 꼭 보증서를 제시하십시오.
5. 본 증서는 재발행치 않으므로 소중히 보관하십시오.

제품명		후드믹서		보증기간	
모델명		V3000/V3300		구입일로부터 1년	
제조번호					
제품구입일자		년 월 일			
고객	주소:			성명:	
				연락처:	
대리점	주소:			성명:	
				연락처:	

◆ 소비자 피해 보상안내 ◆

본 규정은 소비자피해 보상규정 (재정경제부 고시 제2006-36호)에 준합니다.

☆무상서비스

소비자 피해 유형	보상안내	
	품질보증기간 이내	품질 보증기간 이후
정상적인 사용상태에서 발생한 성능/기능상의 하자로 고장 발생시	구입 후 10일 이내에 중요한 수리를 요할 때	제품교환또는구입가환급
	구입 후 1개월 이내에 중요한 수리를 요할 때	제품교환또는무상수리
	하자 발생 시	무상수리
	수리 불가능 시	제품교환또는구입가환급
	교환 불가능 시	구입가환급
	동일하자 3회까지 수리 후 고장 재발 시(4회째)	제품교환또는구입가환급
	여러부위의 고장으로 총 4회 수리 후 고장 재발시(5회째)	제품교환또는구입가환급
	교환된 제품이 1개월 이내에 중요한 수리를 요하는 고장 발생 시	구입가환급
	소비자가 수리 의뢰한 제품을 사업자가 분실 시	제품교환또는구입가환급
	부품보증기간 이내에 수리용 부품을 보유하고 있지 않아 발생한 피해	제품교환또는구입가환급
소비자의 고의/과실로 인한 고장 발생시	수리가 가능한 경우	유상수리
	수리가 불가능한 경우	유상수리에 해당하는 금액정수 후 제품교환
		정액감가상당한 금액에 10%를 가산하여 환급

☆유상서비스 - 소비자 과실로 고장인 경우

※ 소비자 과실로 고장인 경우

- 전기 용량을 틀리게 사용하여 고장이 발생한 경우
- 외부 충격이나 떨어뜨림 등에 의한 고장, 손상 발생 시
- 당사에서 미지정된 소모품, 음산품 사용으로 고장 발생 시
- 프린터(주) 기사가 아닌 사람이 수리하여 고장 발생 시
- 사용설명서세의 주의사항을 지키지 않아 고장 발생 시
- 그 밖의 경우
- ※ 천재지변(화재, 열해, 지진, 수해, 낙뢰, 기타)에 의한 고장 발생 시
- ※ 소모성 부품의 수명이 다한 경우

HausElec

Designed by TOKEBI



제조업체명 : 프린텍(주)

대구광역시 달서구 성서로 335

고객지원센터 : 1588 - 3513

www.hauselec.com